

LAPORAN PELAKSANAAN ADEPT

Periode Tes September 2024 - Agustus 2025

Disusun oleh:

**ADLC
UAD**



0896-1912-1960



adlc.uad.ac.id



Jalan Kapas No. 9, Semaki, Kec. Umbulharjo,
Kota Yogyakarta, Daerah Istimewa Yogyakarta 55166

LAPORAN PELAKSANAAN ADEPT 2024/2025 (Tes Periode September 2024 - Agustus 2025)

A. Total Peserta ADEPT dan Rerata Per-Prodi

FAKULTAS	PROGRAM STUDI	JUMLAH MAHASISWA
Fakultas Sains dan Teknologi Terapan	Matematika	54
	Fisika	18
	Biologi	105
	Sistem Informasi	162
	TOTAL FAST	339
Fakultas Ekonomi dan Bisnis	Ekonomi Pembangunan	200
	Akuntansi	178
	Manajemen	423
	Magister Manajemen	96
	Vokasi Bisnis Jasa Makanan	56
	TOTAL FEB	953
Fakultas Farmasi	S1 Farmasi	274
	S2 Farmasi	81
	S3 Farmasi	11
	Apoteker	256
	TOTAL FARMASI	622
Fakultas Keguruan dan Ilmu Pendidikan	S1 Bimbingan Konseling	213
	S1 Pendidikan Bahasa dan Sastra Indonesia	76
	S1 Pendidikan Bahasa Inggris	257
	S1 Pendidikan Matematika	64
	S1 Pendidikan Fisika	22
	S1 Pendidikan Biologi	60
	S1 Pendidikan Guru Sekolah Dasar	355
	S1 Pendidikan Guru Pendidikan Anak Usia Dini	58
	S1 Pendidikan Pancasila dan Kewarganegaraan	28
	S1 Pendidikan Vokasi Teknik Elektronika	5
	S1 Pendidikan Vokasional Teknologi Otomotif	18

FAKULTAS	PROGRAM STUDI	JUMLAH MAHASISWA
Fakultas Keguruan dan Ilmu Pendidikan	S2 Magister Pendidikan Bahasa Inggris	44
	S2 Magister Pendidikan Matematika	21
	S2 Manajemen Pendidikan	48
	S2 Magister Pendidikan Guru Vokasi	29
	S2 Magister Pendidikan Fisika	0
	S2 Magister Bimbingan Konseling	5
	S3 Pendidikan	0
	Pendidikan Profesi Guru	0
	TOTAL FKIP	1.303
Fakultas Kesehatan Masyarakat	S1 Kesehatan Masyarakat	245
	S1 Gizi	147
	S2 Kesehatan Masyarakat	106
	TOTAL FKM	498
Fakultas Hukum	S1 Hukum	105
	S2 Hukum	2
	TOTAL HUKUM	107
Fakultas Agama Islam	S1 Pendidikan Agama Islam	337
	SI Perbankan Syariah	170
	Ilmu Hadits	130
	Bahasa dan Sastra Arab	112
	S2 Magister Pendidikan Agama Islam	91
	S3 Pendidikan Agama Islam	1
	TOTAL FAI	841
Fakultas Psikologi	S1 Psikologi	371
	Psikologi Profesi	5
	S2 Psikologi	127
	TOTAL PSIKOLOG	503
Fakultas Sastra, Budaya, dan Komunikasi	Ilmu Komunikasi	396
	Sastra Indonesia	87
	Sastra Inggris	332
	TOTAL FSBK	815

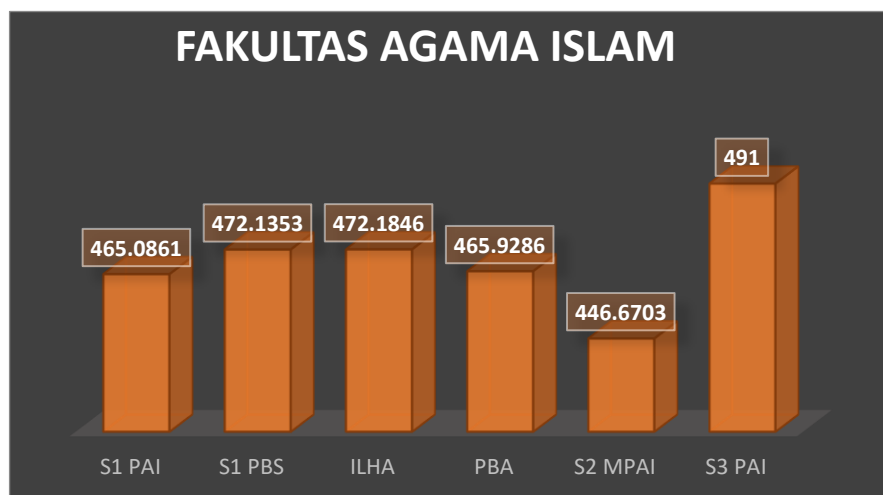
FAKULTAS	PROGRAM STUDI	JUMLAH MAHASISWA
Fakultas Teknologi Industri	S1 Teknik Elektro	77
	S1 Teknik Kimia	61
	S1 Teknik Industri	195
	S1 Teknik Pangan	157
	S1 Teknik Informatika	765
	S2 Teknik Informatika	47
	S2 Teknik Kimia	15
	S2 Teknik Elektro	16
	S3 Teknik Informatika	46
	TOTAL FTI	1.379
Fakultas Kedokteran	Kedokteran	80
	Profesi Kedokteran	1
	TOTAL FK	81

B. Grafik Analisis Hasil Test ADEPT per/prodi

Total peserta test ADEPT periode September 2024 – September 2025 sebanyak 7441, terdiri dari 11 Fakultas. Berdasarkan data test, diperoleh rerata hasil sebagai berikut:

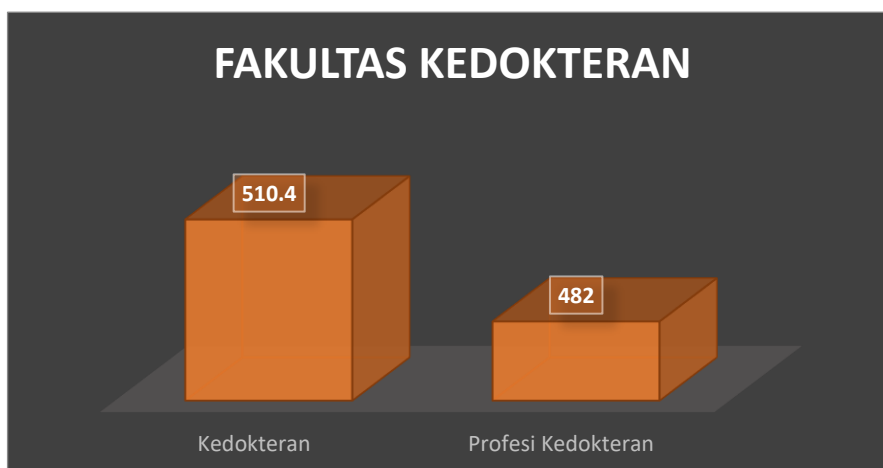
1. FAKULTAS AGAMA ISLAM

Diagram rata-rata nilai Toefl Tahun Ajaran 2024/2025 mahasiswa Fakultas Agama Islam yang meliputi program studi S1 Pendidikan Agama Islam dengan nilai rata-rata 465.0861, S1 Perbankan Syariah dengan nilai rata-rata 472.1353, S1 Ilmu Hadits dengan nilai rata-rata 472.1846, Pendidikan Bahasa Arab dengan nilai rata-rata 465.9286, S2 Magister Pendidikan Agama Islam dengan nilai rata-rata 446.6703, dan S3 Pendidikan Agama Islam dengan nilai rata-rata 491.



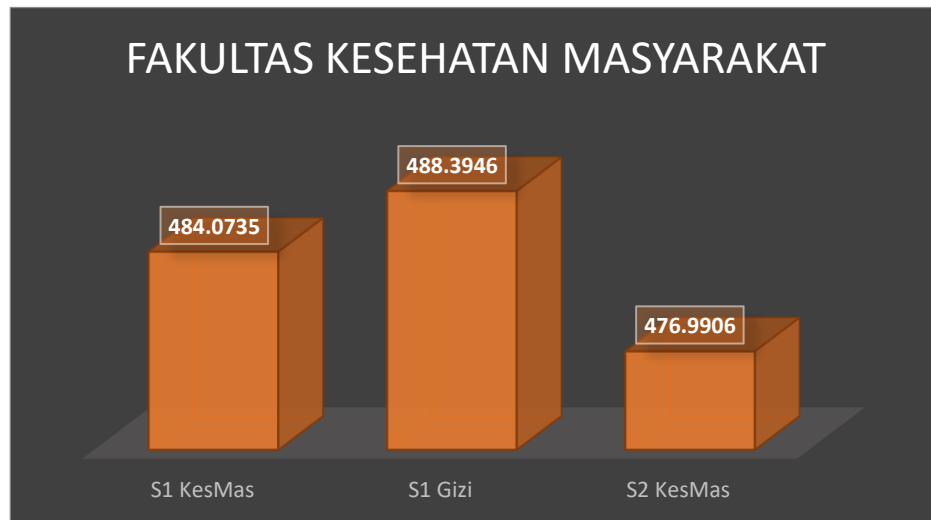
2. FAKULTAS KEDOKTERAN

Diagram rata-rata nilai Toefl Tahun Ajaran 2024/2025 mahasiswa Fakultas Kedokteran yang meliputi program studi Kedokteran dengan nilai rata-rata 510.4, dan Profesi Kedokteran dengan nilai rata-rata 482.



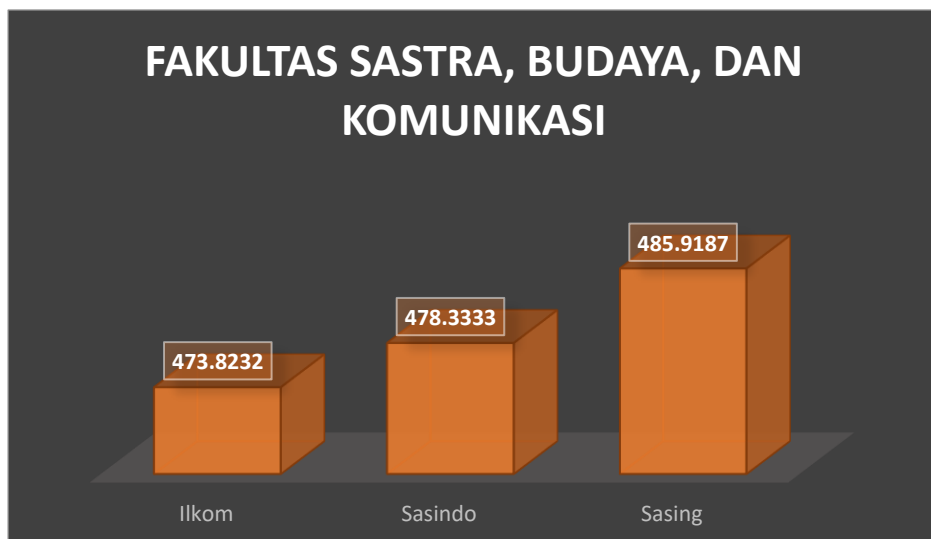
3. FAKULTAS KESEHATAN MASYARAKAT

Diagram rata-rata nilai Toefl Tahun Ajaran 2024/2025 mahasiswa Fakultas Kesehatan Masyarakat yang meliputi program studi S1 Kesehatan Masyarakat dengan nilai rata-rata 484.0735, S1 Gizi dengan nilai rata-rata 488.3946, dan S2 Kesehatan Masyarakat dengan nilai rata-rata 476.9906.



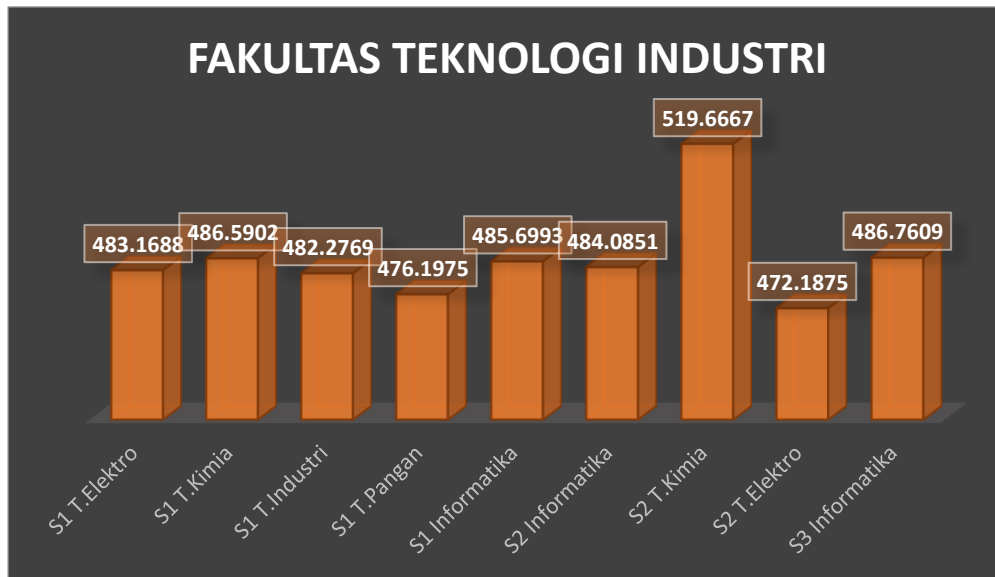
4. FAKULTAS SASTRA, BUDAYA, DAN KOMUNIKASI

Diagram rata-rata nilai Toefl Tahun Ajaran 2024/2025 mahasiswa Fakultas Sastra, Budaya, dan Komunikasi yang meliputi program studi Ilmu Komunikasi dengan nilai rata-rata 473.8232, Sastra Indonesia dengan nilai rata-rata 478.3333, dan Sastra Inggris dengan nilai rata-rata 485.9187.



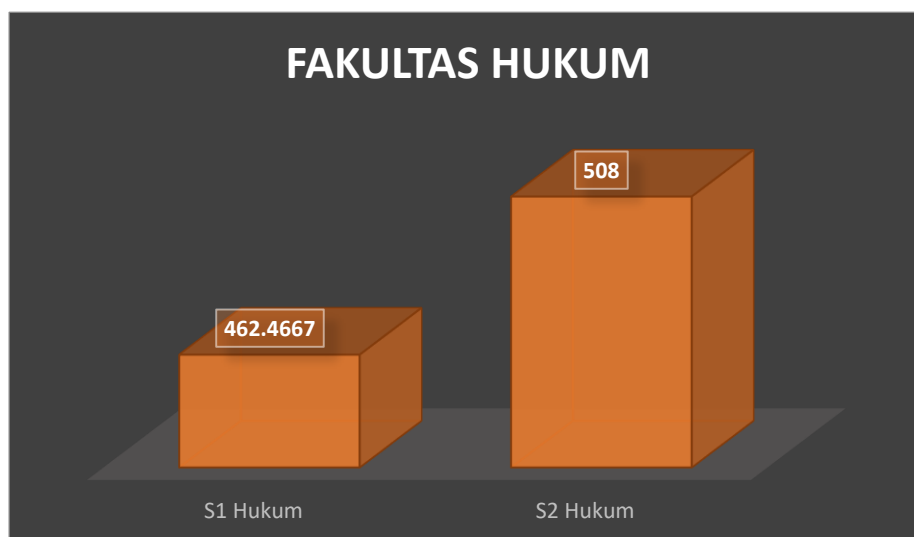
5. FAKULTAS TEKNOLOGI INDUSTRI

Diagram rata-rata nilai Toefl Tahun Ajaran 2024/2025 mahasiswa Fakultas Teknologi Industri yang meliputi program studi S1 Teknik Elektro dengan nilai rata-rata 483.1688, S1 Teknik Kimia dengan nilai rata-rata 486.5902, S1 Teknik Industri dengan nilai rata-rata 482.2769, S1 Teknik Pangan dengan nilai rata-rata 476.1975, S1 Teknik Informatika dengan nilai rata-rata 485.6993, S2 Informatika dengan nilai rata-rata 484.0851, S2 Teknik Kimia dengan nilai rata-rata 519.6667, S2 Teknik Elektro dengan nilai rata-rata 472.1875, dan S3 Informatika dengan nilai rata-rata 486.7609.



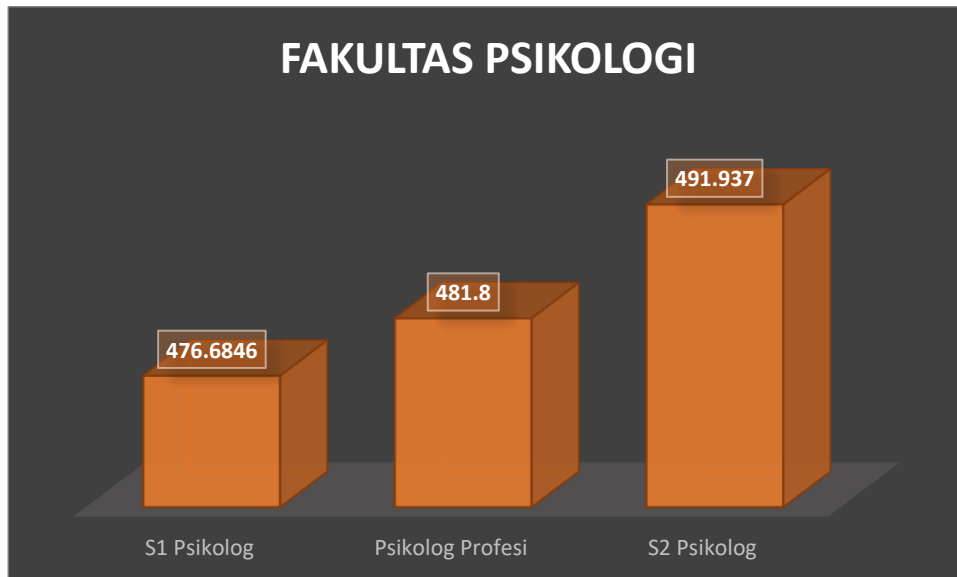
6. FAKULTAS HUKUM

Diagram rata-rata nilai Toefl Tahun Ajaran 2024/2025 mahasiswa Fakultas Hukum yang meliputi program studi S1 Hukum dengan nilai rata-rata 462.4667, S2 Hukum dengan nilai rata-rata 508.



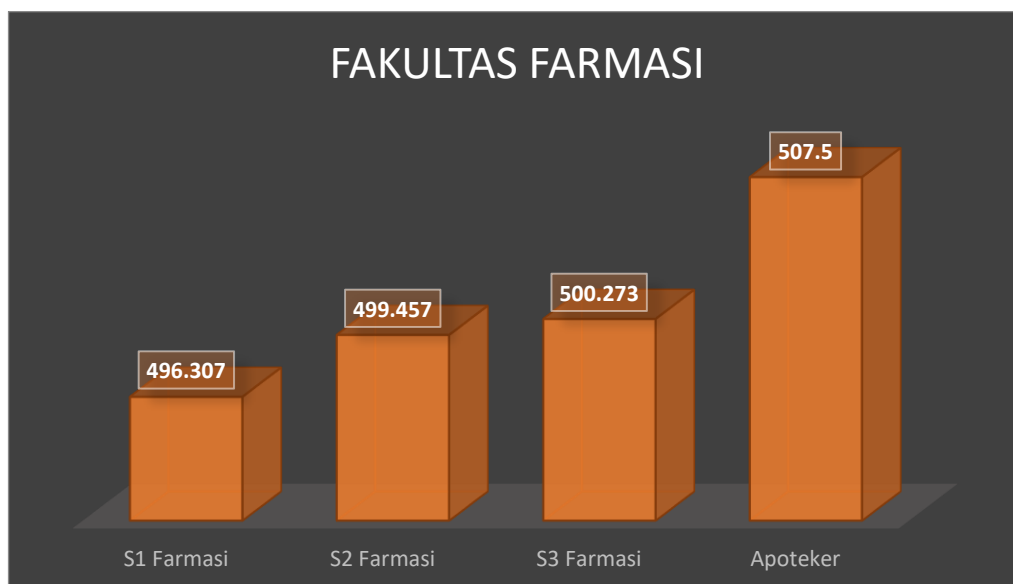
7. FAKULTAS PSIKOLOGI

Diagram rata-rata nilai Toefl Tahun Ajaran 2024/2025 mahasiswa Fakultas Psikologi yang meliputi program studi S1 Psikologi dengan nilai rata-rata 476.6846, Psikologi Profesi dengan nilai rata-rata 481.8, dan S2 Psikologi dengan nilai rata-rata 491.937.



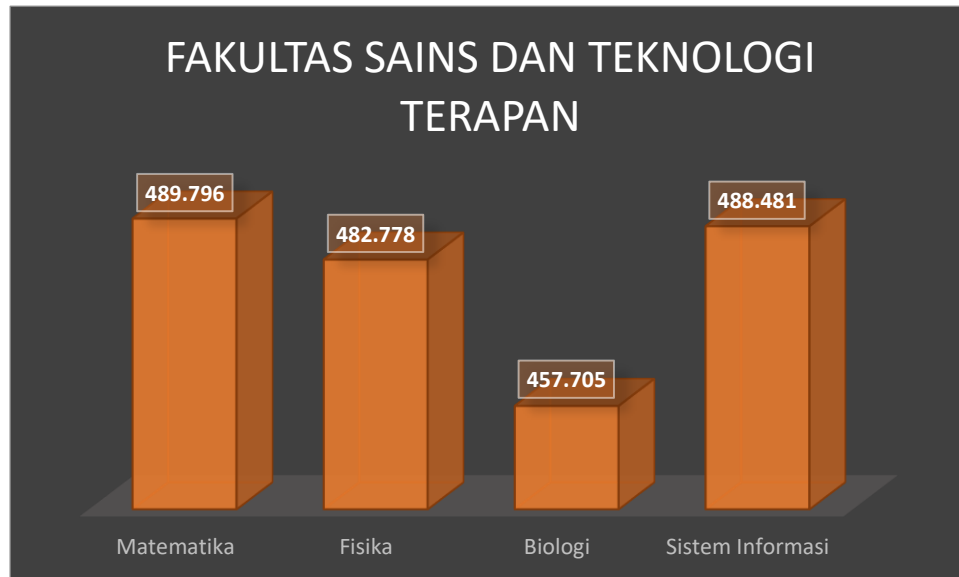
8. FAKULTAS FARMASI

Diagram rata-rata nilai Toefl Tahun Ajaran 2024/2025 mahasiswa Fakultas Farmasi yang meliputi program studi S1 Farmasi dengan nilai rata-rata 496.307, S2 Farmasi dengan nilai rata-rata 499.457, S3 Farmasi dengan nilai rata-rata 500.273, dan Apoteker dengan nilai rata-rata 507.5.



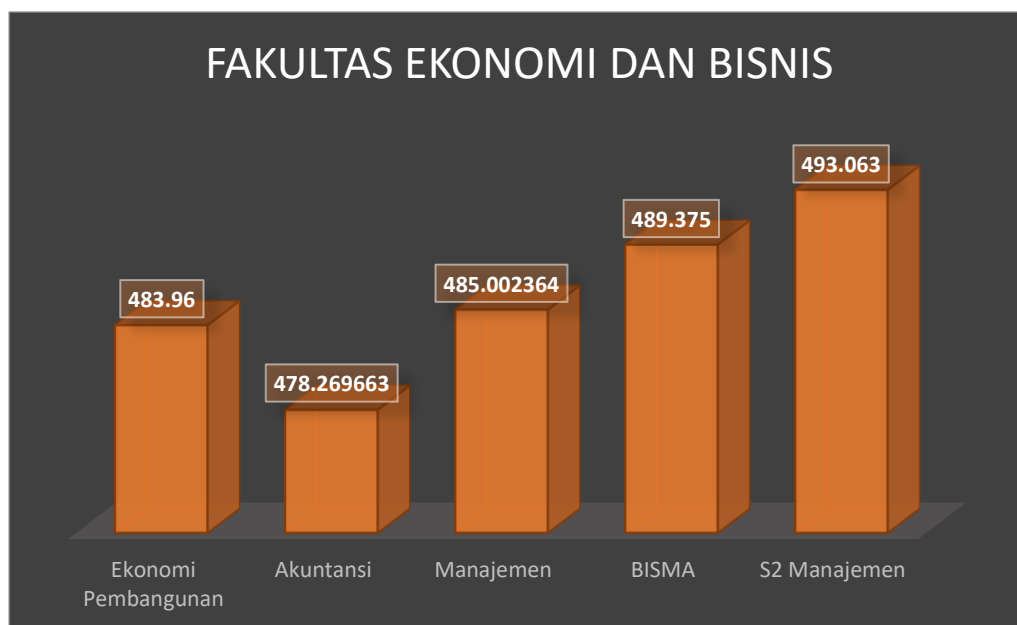
9. FAKULTAS SAINS DAN TEKNOLOGI TERAPAN

Diagram rata-rata nilai Toefl Tahun Ajaran 2024/2025 mahasiswa Fakultas Sains dan Teknologi Terapan yang meliputi program studi Matematika dengan nilai rata-rata 489.796, Fisika dengan nilai rata-rata 482.778, Biologi dengan nilai rata-rata 457.705, dan Sistem Informasi dengan nilai rata-rata 488.481.



10. FAKULTAS EKONOMI DAN BISNIS

Diagram rata-rata nilai Toefl Tahun Ajaran 2024/2025 mahasiswa Fakultas Ekonomi dan Bisnis yang meliputi program studi Ekonomi Pembangunan dengan nilai rata-rata 483.96, Akuntansi dengan nilai rata-rata 478.269663, Manajemen dengan nilai rata-rata 485.002364, Vokasi Bisnis Jasa Makanan dengan nilai rata-rata 489.375, dan S2 Manajemen dengan nilai rata-rata 493.063.



11. FAKULTAS KEGURUAN DAN ILMU PENDIDIKAN

Diagram rata-rata nilai Toefl Tahun Ajaran 2024/2025 mahasiswa Fakultas Keguruan dan Ilmu Pendidikan yang meliputi program studi Bimbingan Konseling dengan nilai rata-rata 452.906, Pendidikan Bahasa dan Sastra Indonesia dengan nilai rata-rata 469.5395, Pendidikan Bahasa Inggris dengan nilai rata-rata 462.949, Pendidikan Matematika dengan nilai rata-rata 469.25, Pendidikan Fisika dengan nilai rata-rata 454.545, Pendidikan Biologi dengan nilai rata-rata 464.467, Pendidikan Guru dan Sekolah Dasar dengan nilai rata-rata 465.941, Pendidikan Guru Pendidikan Anak Usia Dini dengan nilai rata-rata 449.362, Pendidikan Pancasila dan Kewarganegaraan dengan nilai rata-rata 487.17857, Pendidikan Vokasional Teknik Elektronika dengan nilai rata-rata 483.8, Pendidikan Vokasional Teknologi Otomotif dengan nilai rata-rata 481.556, S2 Pendidikan Bahasa Inggris dengan nilai rata-rata 492.341, S2 Pendidikan Matematika dengan nilai rata-rata 505.71429, S2 Manajemen Pendidikan dengan nilai rata-rata 455.792, S2 Pendidikan Guru Vokasi dengan nilai rata-rata 445.552, S2 Pendidikan Fisika dengan nilai rata-rata 0, S2 Bimbingan Konseling dengan nilai rata-rata 478.2, S3 Pendidikan dengan nilai rata-rata 0, dan Pendidikan Profesi Guru dengan nilai rata-rata 0.

